

СОДЕРЖАНИЕ

Внутренний долговой рынок

Итоги торгов государственными рублевыми облигациями

Итоги торгов региональными рублевыми облигациями

Итоги торгов корпоративными рублевыми облигациями

Денежный рынок

Рынок еврооблигаций

ОСНОВНЫЕ НОВОСТИ

- Русь-Банк определил ставку 4, 5-го купонов по бондам второй серии на уровне 12.5 % годовых.
- «РУСАЛ» может привлечь синдицированный кредит в 2 млрд. долларов США для рефинансирования задолженности.
- ФСФР зарегистрировала 5 выпусков облигаций Газпромнефти на общую сумму 35 млрд. рублей.
- Фонда содействия реформированию ЖКХ проведет 28 августа два депозитных аукциона по размещению временно свободных средств на сумму 20 млрд. рублей.
- Ашинский метзавод перенес размещение дебютного займа на 2 млрд. рублей с 20 августа. Аукцион планируется на 28 августа.
- Банк России проведет 21 августа аукцион по размещению ОБР 6-го выпуска на 10 млрд. рублей.
- Банк «ДельтаКредит» не разместил ни одной облигации 04 серии на 4 млрд. рублей.
- Пробизнесбанк зарегистрировал облигации на 2 млрд. рублей.
- Сбербанк России обсуждает с банками привлечение синдицированного кредита на 1.2 млрд. долларов США под LIBOR + 1.2 – 1.3 %.
- Газпром ведет переговоры об организации синдицированного кредита на 500 млн. долларов США.
- «Евраз» привлек два кредита кредит в объеме 725 млн. долларов США. Пятилетний револьверный кредит на 550 млн. долларов США и пятилетний кредита на 175 млн. долларов США под ставки LIBOR + 2.5 % и LIBOR + 3.25 % соответственно.
- Минфин РФ 20 августа разместит на аукционе ОФЗ-АД довыпуска 46020 на 6 млрд. рублей и ОФЗ-ПД довыпуска 26201 на 10 млрд. рублей.

ЭКОНОМИЧЕСКИЕ ИНДИКАТОРЫ

Денежный рынок

Показатель	Посл.	Пред.	Нач. мес.	Нач. года
Курс ЦБ USD/RUR	24.5054	24.2901	23.4186	24.5462
Курс ЦБ EUR/RUR	36.1406	36.1922	36.5752	35.9332
Курс EUR/USD	1.4748	1.4900	1.5618	1.4639
Ставка Fed Funds	2.00	2.00	2.00	4.25
Ставка ЕЦБ	4.25	4.25	4.00	4.00

Остатки на кор/сч ЦБ (млрд. рублей)

	Посл.	Пред.	Нач. мес.	Нач. года
По России	616.3	662.1	560.0	801.5
По Москве	457.9	492.1	373.7	576.5
Депозиты банков	112.1	115.2	149.1	270.3

Межбанковский рынок и мировые индикаторы

Показатель	Посл.	Пред.	Нач. мес.	Нач. года
Mosprime 6m	7.74	7.67	6.67	6.74
Mibor - 1 день	5.89	6.01	5.47	4.16
Libor 6m USD	3.1181	3.1038	3.0838	4.5663
Индекс EMBI+	300	296	283	250
Индекс EMBI+ Rus	190	183	169	160

Долговые рынки

Показатель	Посл.	Пред.	Нач. мес.	Нач. года
10Y UST	3.84	3.90	3.95	4.03
Rus'30	5.75	5.75	5.68	5.60
Москва 39	8.87	8.77	7.75	6.52
Газпром А6	7.07	7.07	7.60	6.89
ОФЗ 46018	7.64	7.69	7.20	6.47

Товарные и фондовые рынки

Показатель	Посл.	Пред.	Нач. мес.	Нач. года
Индекс Dow Jones	11659.90	11615.93	11378.02	13043.96
Индекс РТС	1785.36	1795.23	1966.68	2296.56
Brent Crude (ICE)	113.90	112.45	123.53	97.85
Light Sweet (NYMEX)	114.86	113.73	123.57	99.62
Gold	786.0	794.6	911.8	866.4

Комментарий по рынку внутренних долгов

В пятницу на рынке рублевых облигаций преобладала негативная динамика котировок. Осуществлялись неагрессивные продажи следующих бумаг первого эшелона – УК ГидроОГК 01 (-26 б.п.), Банк ВТБ 04 и 05 (-6 б.п. и -20 б.п. соответственно), Лукойл 04 (-89 б.п.), РЖД 06 и 08 (-23 б.п. и -8 б.п. соответственно), ВТБ-Лизинг Финанс 01 и 02 (-4 б.п. и -24 б.п. соответственно), также можно было наблюдать продажи облигаций АИЖК по всей кривой доходности эмитента. При этом лучше рынка держался банковский сектор. Спросом пользовались обязательства РСХБ 03 серии (+31 б.п.), Русский Стандарт 07 (+1 б.п.), ХКФ Банк 03 (+8 б.п.), КБ Восточный 01 (+101 б.п.) и др.

Ситуация на денежно-кредитном рынке в последний торговый день недели продолжила улучшаться. Несмотря на налоговые выплаты по ЕСН и акцизам (суммарно порядка 66 млрд. рублей), по итогам сессии ставка MIACR по однодневным МБК снизилась и составила значение равное 5.5 % годовых (-15 б.п. к предыдущему уровню закрытия). Заметно снизились объемы заимствований, привлекаемые банками в рамках аукциона РЕПО с ЦБ РФ. По итогам утреннего аукциона кредитным организациям удалось занять порядка 58 млрд. рублей под ставку 7.02 % годовых. Второй аукцион не состоялся в соответствии с п. 5 Статьи 447 Гражданского кодекса Российской Федерации.

Также отметим, что с приближением налоговых выплат конца августа монетарные власти начинают насыщать банковскую систему ликвидностью. Так уже завтра МИНФИН проведет размещение бюджетных средств в размере 100 млрд. рублей по ставке от 8 % годовых. А 28 августа в рамках депозитного аукциона фонда ЖКХ кредитным организациями будет предложено 20 млрд. рублей, по 10 млрд. рублей сроком на 3 и 12 месяцев соответственно.

Выпуски рублевых облигаций с наибольшим объемом сделок

Name	IssueSize	MatDate	Last	Change, %	Bid	Ask	YieldTM	DayValue
Россельхозбанк, 03	10 000 000 000	09.02.2017	97,60	0,31	97,55	97,60	9,28	172438194
РЖД, 08	20 000 000 000	06.07.2011	99,42	-0,08	99,42	99,50	8,92	117693560
Русский Стандарт, 07	5 000 000 000	20.09.2011	100,48	0,01	100,44	100,49	11,63	116547395
Банк ВТБ, 06	15 000 000 000	06.07.2016	99,80	0,00	99,77	99,82	9,12	109682201
УК ГидроОГК, 01	5 000 000 000	29.06.2011	97,00	-0,26	97,00	97,50	9,53	105603504
ВТБ-Лизинг Финанс, 01	8 000 000 000	06.11.2014	99,96	-0,04	99,95	100,02	8,63	85308952
Карусель Финанс, 01	3 000 000 000	12.09.2013	99,85	0,00	99,55	99,85	11,51	77673335
Газпром, А4	5 000 000 000	10.02.2010	101,11	0,11	101,02	101,11	7,56	76424693
ХКФ Банк, 03	3 000 000 000	16.09.2010	100,08	0,08	100,00	100,08	8,79	71737674
ИРКУТ, А03	3 250 000 000	16.09.2010	99,45	0,20	99,30	99,45	9,23	58574366

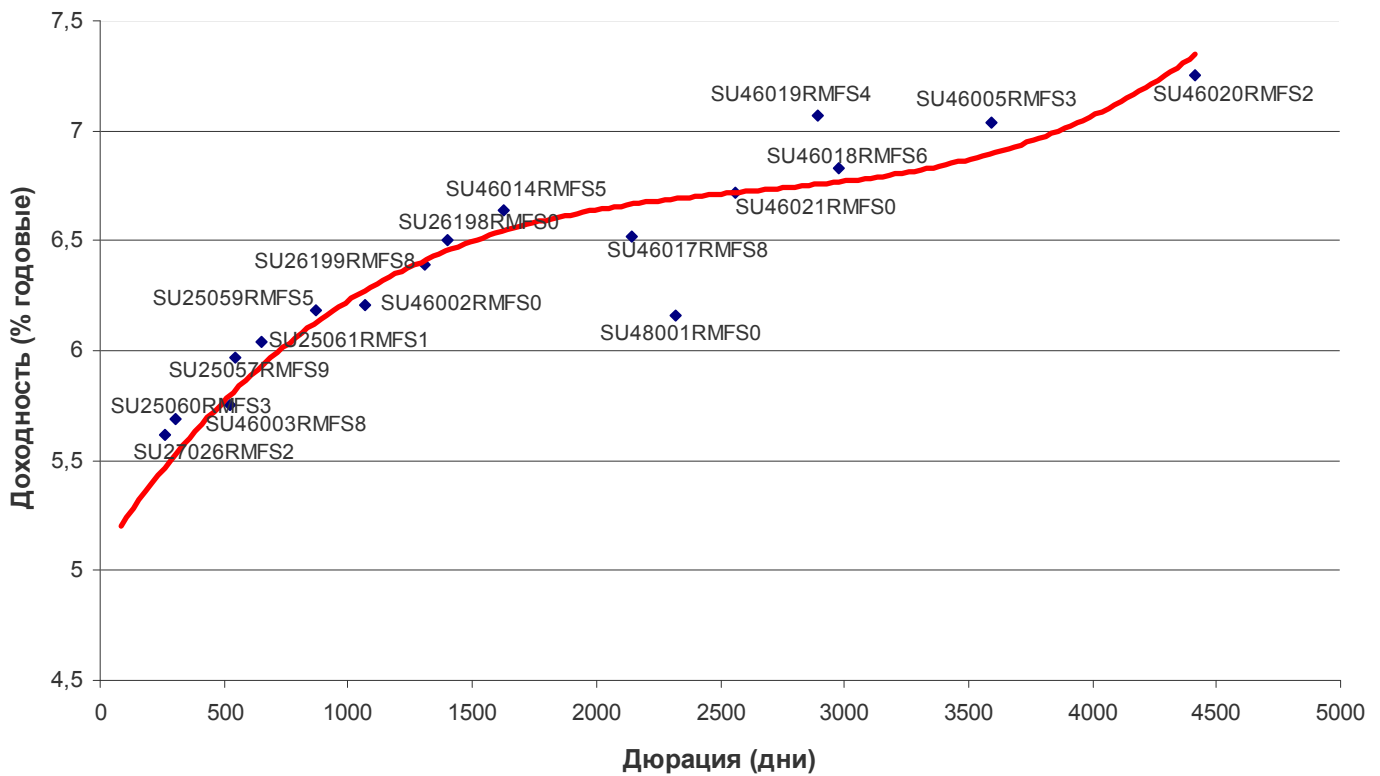
Источник: QuoteTotal 2

Итоги торгов государственными рублевыми облигациями

Name	MatDate	Last	Change, %	Bid	Ask	YieldTM	DayValue	Deals
ОФЗ-25057	20.01.2010	101,80	-0,10	101,70	102,00	6,22	2037	2
ОФЗ-46003	14.07.2010	105,30	-0,14	105,30	105,39	6,10	94840000	5
ОФЗ-25059	19.01.2011	99,34	-0,28	99,30	99,34	6,55	30399734	10
ОФЗ-25062	04.05.2011	98,49	-0,04	98,48	98,95	6,57	714569504	17
ОФЗ-25063	09.11.2011	99,10	-0,07	99,00	99,10	6,67	39661783	4
ОФЗ-26199	11.07.2012	97,00	-0,21	97,00	97,70	7,17	970	1
ОФЗ-46002	08.08.2012	106,14	1,17	103,10	106,13	6,30	2111	2
ОФЗ-46017	03.08.2016	99,75	-0,25	97,75	100,50	7,25	2608463	1
ОФЗ-46021	08.08.2018	91,60	-0,97	91,50	93,00	7,56	14381575	4
ОФЗ-46014	29.08.2018	105,49	-0,44	100,00	105,20	6,50	4170	3
ОФЗ-48001	31.10.2018	104,50	0,97		103,50	6,52	1045	1
ОФЗ-46019	20.03.2019	59,95	0,25	59,25	59,88	8,01	5995	1
ОФЗ-46018	24.11.2021	99,90	0,40	99,55	100,00	7,64	19980000	1
ОФЗ-46020	06.02.2036	88,80	-0,22	88,80	89,00	8,07	30017244	40

Источник: QuoteTotal 2

Кривая доходности ОФЗ-ГКО



Итоги торгов региональными рублевыми облигациями

Name	MatDate	Last	Change, %	Bid	Ask	YieldTM	DayValue	Deals
Белгородская обл., 24002	19.10.2011	98,02	-0,18	98,02	98,20	8,88	18680706	3
Белгородская обл., 31001	10.11.2010	98,20	0,00	98,00	98,40	9,61	1094930	1
Иркутская обл., 31005	26.10.2011	98,05	-0,02	98,50	98,80	9,74	39465125	4
Иркутская обл., 31006	22.11.2012	99,99	-1,00		100,00	9,47	1760	2
Казань, 31003	29.08.2009	98,90	0,18	98,71	98,90	9,44	7036750	12
Казань, 34005	23.12.2008	100,30	-0,15	100,10	100,45	8,49	10030000	1
Кировская обл., 34001	22.12.2008	100,00	0,00	99,70	100,00	8,64	87500	2
Клинский р-н, 25003	25.08.2010	99,00	-0,55	99,00		10,00	297000	1
Красноярск, 31005	18.10.2008	99,85	-0,05	99,83	99,97	8,45	4992500	5
Красноярский кр., 34003	01.10.2008	100,00	0,30	99,85	100,00	6,02	300000	1
Курганская обл., 01	17.12.2009	98,90	0,61	98,30	98,89	10,52	98900	1
Москва, 25050	18.12.2011	99,59	-3,08	99,40	99,50	8,30	2024	2
Москва, 26038	26.12.2010	104,10	-1,79	104,00	104,12	8,21	104100	1
Москва, 27039	21.07.2014	95,59	-0,44	95,58	95,59	8,87	6066195	26
Москва, 27041	30.07.2010	100,20	0,00	100,20	100,25	8,04	3508500	2
Москва, 31047	28.04.2009	100,17	0,17	100,00	100,45	7,97	4017391	4
Москва, 32044	24.06.2015	94,58	-0,43	94,58	94,65	8,88	6028624	20
Московская обл., 25004	21.04.2009	102,40	0,24	102,00	102,38	7,56	15339	2
Московская обл., 26007	16.04.2014	90,20	-0,88	89,90	91,50	10,59	27583129	5
Московская обл., 34005	30.03.2010	102,27	0,35	102,20	102,37	8,64	19957871	6
Московская обл., 34008	11.06.2013	97,20	-0,05	96,87	97,20	10,25	1459978	3
Нижегородская обл., 34002	02.11.2008	100,61	0,06	100,45	100,61	6,87	98095	1
Нижегородская обл., 34003	20.10.2011	98,45	-0,10	98,50	98,60	9,03	14767500	10
Новосибирская обл., 34013	15.12.2009	100,00	0,00	99,86	100,03	7,93	16499250	4
Самарская обл., 25002	09.09.2010	97,80	0,18	97,80	97,85	8,22	32254200	3
Самарская обл., 25003	11.08.2011	98,19	1,23	90,18	98,00	8,55	5891400	1
Самарская обл., 25004	20.06.2012	93,00	-0,53	93,00		9,48	1860	2
Саха (Якутия), 25006	13.05.2010	101,70	0,54	101,00	101,90	8,68	1017000	10
Саха (Якутия), 35001	11.04.2013	94,50	-0,37	94,50	94,80	10,13	19293203	5
Томская обл, 34030	26.12.2011	95,60	-0,62	94,00	95,90	9,94	6030036	5
Томская обл., 34034	17.12.2012	98,70	0,00	98,60	98,78	7,98	1974	1
Ярославская обл., 34006	19.04.2011	93,85	-0,37	93,80	94,00	10,49	1408500	2
Ярославская обл., 34007	30.03.2010	96,30	-0,52	96,35	96,90	10,53	28890	1

Источник: QuoteTotal 2

Итоги торгов корпоративными рублевыми облигациями

Name	MatDate	Last	Change, %	Bid	Ask	YieldTM	DayValue	Deals
Авиакомпания Сибирь, 01	17.07.2012	97,55	0,21	97,30	97,83	17,44	9560897	3
АВТОВАЗБАНК, 01	02.04.2010	99,53	-0,40	99,53	99,99	17,03	4977	5
Автомир-Финанс, 02	23.06.2010	99,15	0,00	99,05	99,15	13,58	4957500	1
АИЖК (Горно-Алтайская обл.), 01	13.04.2010	102,00	2,00	98,00	102,00	10,30	5378970	6
АИЖК КО, 02	23.08.2011	95,15	0,16	95,00	97,50	11,82	3806000	1
АИЖК, А10	15.11.2018	87,40	0,00	87,25	87,40	10,89	12283708	12
АИЖК, А11	15.09.2020	87,40	-1,80	87,00	87,40	10,82	7073000	2
АИЖК, А2	01.02.2010	104,40	0,00	104,24	104,35	7,91	27137500	2
АИЖК, А3	15.10.2010	102,00	-0,49	102,00	102,50	8,21	4295	3
АИЖК, А5	15.10.2012	94,50	-0,53	94,00	94,97	9,46	5670000	1
АИЖК, А6	15.07.2014	94,99	-0,01	92,00	92,45	8,96	5699400	1
АИЖК, А7	15.07.2016	87,40	-0,34	87,20	87,40	10,88	27756510	10
АИЖК, А8	15.06.2018	87,75	-0,57	87,55	87,75	10,91	21074000	6
АИЖК, А9	15.02.2017	87,00	-0,20	86,60	87,00	10,78	6034500	2
АК БАРС Банк, 02	22.01.2009	99,40	-0,35	99,75		9,63	1497244	2
АКБ МБРР, 03	23.04.2013	99,84	0,04	99,60	99,85	10,63	5990400	1
АКБ Промсвязьбанк, 05	17.05.2012	98,55	0,00	98,50	99,00	10,22	985500	1
АКБ Связь-Банк, 01	21.04.2011	97,90	-0,30	97,91	98,00	12,68	43104017	6
АКБ СОЮЗ, 02	05.10.2009	100,80	-0,25	100,85	101,00	11,64	136340	4
АКБ Спурт, 02	31.05.2012	100,00	0,10	99,80	100,00	13,93	19500000	2
АЛПИ-Инвест, 01	21.08.2009	99,00	0,00	98,01	99,00	82,60	1997650	4
Альянс Русский Текстиль, 02	05.03.2009	97,51	0,01	97,46	97,51	20,16	4065104	5
Альянс Русский Текстиль, 03	20.10.2009	96,90	-1,12	96,60	96,90	18,21	6765	2
АМУРМЕТАЛЛ, 03	15.04.2011	100,40	0,00	100,35	100,55	12,41	7532000	9
АПК Аркада, 03	31.03.2011	99,00	-0,30	99,00	99,40	22,34	1089450	3
АПК Аркада, 04	23.05.2012	99,80	0,30	99,00	99,80	15,76	3143700	1
АПК ОГО, 02	25.02.2009	98,64	-0,05	98,55	98,64	16,90	50306	1
АПК ОГО, 03	09.07.2010	98,00	-0,31	98,00	98,50	18,24	196000	1
Аптечная сеть36.6, 01	30.06.2009	94,10	-1,47	95,50	96,54	18,17	18107000	2
АФК Система, 01	07.03.2013	100,55	0,10	100,50	100,60	8,60	1206600	2
БАНАНА-МАМА,02	12.08.2010	63,30	-9,57	63,30	69,97	181,11	620470	24
Банк ВТБ, 04	19.03.2009	100,02	-0,06	100,01	100,16	8,93	7001400	1
Банк ВТБ, 05	17.10.2013	99,75	-0,20	99,90	99,95	9,28	9997983	4
Банк ВТБ, 06	06.07.2016	99,80	0,00	99,77	99,82	9,12	109682201	21
Банк ЗЕНИТ, 03	09.11.2011	100,50	0,17	100,35	100,45	9,36	120600	2
Банк ЗЕНИТ, 04	06.04.2010	100,12	-0,04	100,11	100,19	9,04	15216240	3
Баренцев Финанс, 01	04.07.2011	100,00	0,00	99,95	100,05	16,96	19016008	4
Бахетле-1, 01	19.05.2010	100,45	0,00	100,45	100,60	13,39	333500	2
Белон-Финанс, 01	03.06.2009	99,25	0,46	99,15	99,80	10,32	1141375	1
ВАГОНМАШ, 02	15.12.2010	100,02	0,00	97,50	100,02	15,61	710142	11
ВБД ПП, 02	15.12.2010	99,40	0,00	99,00	99,75	9,50	980084	1
ВБД ПП, 03	27.02.2013	100,57	0,17	100,43	100,57	8,37	2763546	5
Вежа-Инвест, 01	02.03.2010	99,20	-0,69	99,00	99,95	16,14	35838000	2
Виват-финанс, 01	20.04.2010	97,00	1,15	95,50	96,99	31,55	97000	1
Волгабурмаш, 01	08.10.2008	99,55	0,05	99,08	99,99	17,49	995500	1
ВолгаТелеком, ВТ-3	30.11.2010	99,43	0,01	99,30	99,45	9,17	12440682	1
ВолгаТелеком, ВТ-4	03.09.2013	99,44	0,09	99,00	99,58	8,82	1640760	1
Восток-Сервис-Фин, 01	10.09.2009	98,38	0,05	96,50	98,50	13,03	2437485	2
ВТБ 24, 03	29.05.2013	99,30	-0,25	99,30	99,47	9,28	1987	2
ВТБ-Лизинг Финанс, 01	06.11.2014	99,96	-0,04	99,95	100,02	8,63	85308952	5
ВТБ-Лизинг Финанс, 02	07.07.2015	99,75	-0,24	99,75	99,95	9,50	3394050	4

Газпром, А4	10.02.2010	101,11	0,11	101,02	101,11	7,56	76424693	70
ГАЗ-Финанс, 01	08.02.2011	99,90	0,18	99,64	99,90	9,74	5629069	5
ГАЗЭКС-Финанс, 01	16.12.2010	100,00	0,05	99,90	100,00	12,31	1999950	2
Главстрой-Финанс, 02	17.03.2011	99,70	0,20	99,60	99,70	13,50	5034780	2
ГОТЭК, 02	18.06.2009	96,00	-0,52	94,00	96,00	19,10	417625	8
Группа Джей Эф Си, 01	20.10.2011	99,40	0,00	99,35	99,40	12,76	22464340	3
Группа Магнезит, 02	28.03.2011	97,50	0,00	97,75	99,01	13,49	97500	1
Группа Черкизово, 01	31.05.2011	99,75	0,45	99,20	99,60	9,36	5985000	1
ДГК, 01	08.03.2013	100,05	0,10	99,95	100,05	10,75	4886312	21
Детский мир-Центр, 01	26.05.2015	80,50	-1,11	80,00	80,75	13,31	805000	1
Дикая Орхидея, 01	09.04.2009	99,74	0,01	99,22	99,75	14,09	11669580	1
ЕБРР, 01	12.05.2010	100,50	0,20	100,35	100,50	5,38	994950	1
ЕЭСК, 02	05.04.2012	98,55	-0,05	98,55	98,63	11,38	13402300	6
Желдорипотека, 02	19.04.2012	100,30	0,20	100,00	100,30	13,36	8864550	2
ЖК-ФИНАНС, 01	24.12.2009	99,44	-0,06	99,21	99,50	18,86	161119	4
ИжАвто, 02	09.06.2011	98,75	0,22	98,60	98,80	14,23	493750	1
ИК Стратегия, 02	04.02.2013	100,00	-0,01	100,00		11,46	11280000	3
ИКС 5 ФИНАНС, 01	01.07.2014	95,35	0,16	95,00	95,35	10,63	4924646	2
Инком-Лада, 02	12.02.2010	100,00	0,00	100,00	100,28	13,10	2003	2
Инком-Лада, 03	10.06.2011	98,75	-0,50	98,50	98,80	13,21	14812500	1
ИНКОМ-Финанс, 01	28.03.2009	98,00	-0,15	97,00	98,00	17,69	42757	3
ИНПРОМ, 02	15.07.2010	98,40	-0,15	98,15	98,65	13,21	1477500	2
ИНПРОМ, 03	18.05.2011	99,10	0,10	99,00	99,45	12,79	4558600	4
Интегра Финанс, 02	29.11.2011	99,35	0,03	99,00	99,50	11,54	993500	11
ИРКУТ, А03	16.09.2010	99,45	0,20	99,30	99,45	9,23	58574366	9
Искитимцемент, 02	05.11.2008	100,00	-0,12	99,91	100,55	13,08	160550	3
Искрасофт, 02	02.03.2010	98,56	-0,10	96,56	98,56	14,87	83776	3
ИСО ГПБ-Ипотека, 01	29.12.2036	94,00	-0,42	93,00	94,20	10,67	638260	1
ИТЕРА ФИНАНС, 01	20.11.2012	99,99	-0,04	99,99	100,20	10,65	2999900	2
Карусель Финанс, 01	12.09.2013	99,85	0,00	99,55	99,85	11,51	77673335	12
КБ Восточный, 01	17.03.2010	100,00	1,01	99,80	100,70	14,37	50496500	2
КБ Ренессанс Капитал, 01	02.03.2010	100,01	-0,09	99,96	100,10	10,27	38293329	4
КБ Ренессанс Капитал, 02	04.04.2012	99,45	0,05	99,30	99,50	12,88	15904500	13
КБ Ренессанс Капитал, 03	06.06.2012	100,00	-0,15	99,99	100,10	14,16	12326759	9
КД авиа-Финансы, 01	21.04.2010	99,80	0,10	99,50	99,80	17,41	998	1
КИТ Финанс Инвестбанк, 01	18.12.2008	99,75	0,00	99,51	99,75	10,96	418934	4
КИТ Финанс Инвестбанк, 02	23.03.2010	99,47	-0,03	99,35	99,90	16,42	35716910	6
КМЗ-Финанс, 01	10.06.2010	99,85	0,00	99,45	100,00	11,73	998500	11
Кокс, 01	16.07.2009	99,00	0,20	98,80	99,00	10,36	10649808	8
КОМОС ГРУПП, 01	21.07.2011	100,05	0,05	99,55	100,20	15,45	105053	1
КОНТИ-РУС, 01	02.06.2010	99,50	-0,25	99,50	99,80	16,46	9950	1
Лаверна, 01	08.04.2010	99,55	0,30	99,25	99,82	14,34	1492000	14
Ленэнерго, 02	27.01.2012	89,00	-1,14	89,75	90,25	12,96	3738000	2
Лизинговая компания УРАЛСИБ, 01	29.12.2010	100,30	0,18	100,30	100,50	11,50	9035733	3
Лизинговая компания УРАЛСИБ, 02	21.07.2011	100,35	0,20	100,35	100,50	13,10	13150323	6
ЛОМО, 03	05.09.2009	99,20	-0,04	99,00	99,20	25,27	1030654	5
ЛСР-Инвест, 01	08.12.2009	100,00	0,00	97,00	100,00	10,95	1970	2
ЛСР-Инвест, 02	14.07.2011	96,25	0,00	96,16	96,75	13,20	20693750	1
ЛУКОЙЛ, 02	17.11.2009	99,57	0,17	99,55	99,79	7,75	996	1
ЛУКОЙЛ, 04	05.12.2013	95,10	-0,89	95,06	95,40	8,75	13151056	8
Магнит Финанс, 02	23.03.2012	93,50	0,54	93,25	94,00	10,67	935	1
Марийский НПЗ-Финанс, 01	16.12.2008	99,41	0,86	99,40	100,00	13,24	1517744	2
Марийский НПЗ-Финанс, 02	16.12.2010	99,70	-0,05	99,25	99,90	13,78	701995	12
МЕТАР Финанс, 01	10.06.2010	97,00	0,52	96,51	99,50	21,02	110580	3

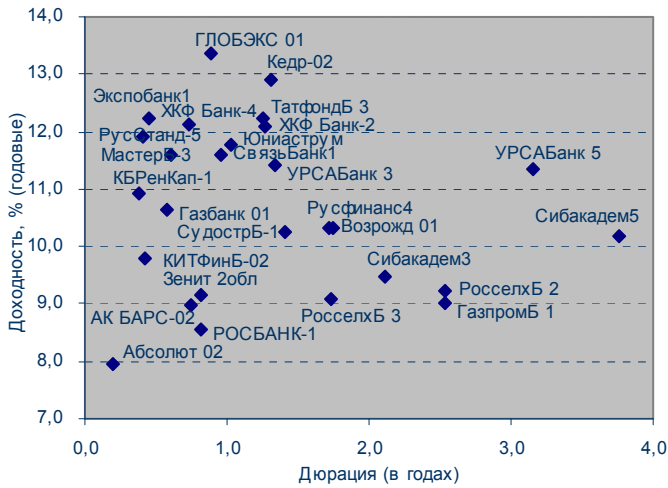
Метзавод Серова, 01	27.02.2009	99,25	0,00	90,07	99,30	10,47	5955000	1
Мечел, 02	12.06.2013	94,00	0,75	93,31	94,70	12,49	32980656	15
МИАН-Девелопмент, 01	02.03.2010	98,30	0,31	95,08	98,30	56,22	5898	2
МиГ- Финанс, 02	06.09.2011	100,30	0,30	100,30	100,88	11,40	17051000	21
М-Индустрия, 02	10.07.2013	99,80	-0,10	99,90	100,05	15,77	1909182	7
Минплита-Финанс, 01	22.04.2011	100,00	0,12		100,00	16,57	8000	1
Мираторг Финанс, 01	02.08.2012	100,00	0,31	99,90	100,15	15,01	20000000	1
МИЭЛЬ-ФИНАНС, 01	13.07.2010	98,50	0,00	98,30	98,50	19,14	40385	4
МКХ, 02	25.08.2009	99,08	0,27	99,00	99,17	16,09	1982	2
МОИА, 02	07.09.2011	99,03	-0,97		99,00	8,63	3564540	2
Мой Банк, 01	26.12.2008	100,05	0,05	99,80	100,05	14,72	3002	1
Московский Кредитный Банк, 04	15.03.2011	100,00	0,10	99,00	100,00	11,79	2000	1
Мосмарт Финанс, 01	12.04.2012	99,45	-0,05	99,25	99,45	19,10	1019363	2
Мособлгаз, 01	17.05.2011	97,00	-0,41	97,30	97,74	22,72	3986518	17
Мособлтрастинвест, 01	26.09.2009	96,00	-0,21	90,00	96,15	13,36	2304000	1
Мосэнерго, 02	18.02.2016	97,00	0,52	96,50	97,20	8,84	1900	2
Мотовилихинские заводы, 01	22.01.2009	99,40	-0,10	99,20	99,60	11,10	1933936	10
Моторостроитель-Финанс, 02	15.07.2010	95,80	0,36	94,00	95,79	21,98	1439500	2
МОЭСК, 01	06.09.2011	97,50	-0,10	97,60	97,80	9,20	59475	2
МТС, 03	12.06.2018	99,92	0,05	99,80	99,95	8,93	999200	1
НижнеЛенское-Инвест, 02	18.06.2009	99,49	1,01		99,45	14,07	2089290	1
НИКОСХИМ-ИНВЕСТ, 02	20.08.2009	96,33	0,61	95,80	96,32	16,11	241788	3
НК АЛЬЯНС, 01	14.09.2011	98,75	0,00	97,25	98,70	10,41	5925000	1
НПО Сатурн, 02	20.09.2011	100,50	0,15	100,05	100,50	11,89	10231000	3
НПО Сатурн, 03	06.06.2014	99,00	0,30	98,74	99,59	12,40	3007980	3
НС-финанс, 01	25.05.2011	98,00	0,51	97,65	98,30	16,12	19601000	4
НутрИнвестХолдинг, 01	09.06.2009	99,98	-0,02	100,00	100,15	11,48	4498610	3
ОГК-2, 01	05.07.2010	96,15	0,42	96,00	96,10	10,23	2774889	10
Патэрсон-Инвест, 01	17.12.2009	97,50	-0,26	97,50	97,70	15,39	1559025	2
Первый ипотечный агент АИЖК, 01	15.02.2039	97,04	0,35	96,80	97,04	8,16	591	1
ПМЗ, 01	21.07.2009	100,20	0,05	100,20	100,30	12,29	1002000	1
ПРОВИАНТ Финанс, 01	15.12.2010	99,50	0,00	99,00	100,00	15,46	995000	1
Промсвязьбанк, 06	17.06.2013	99,82	0,37	99,30	99,93	9,93	19962000	2
Промтрактор-Финанс, 02	18.10.2011	99,00	0,10	98,85	99,25	11,99	5940000	1
Протек Финанс, 01	02.11.2011	93,00	0,54	92,00	93,00	15,95	4645888	2
ПТПА-Финанс, 01	11.11.2009	99,80	1,84	98,02	99,80	13,58	1996000	2
Радионет, 01	27.08.2008	99,95	0,05	99,90	100,00	13,07	19996000	12
РАДИОНЕТ, 02	23.03.2011	100,53	0,00	99,56	105,00	16,54	4020600	5
Разгуляй-Финанс, 02	27.09.2011	100,10	0,00	100,10	100,40	12,12	2101	2
Разгуляй-Финанс, 03	16.03.2012	99,45	0,10	99,55	99,85	12,25	7206657	3
Разгуляй-Финанс, 04	22.05.2013	100,00	-0,05	99,95	100,20	11,98	600000	12
РАФ, 03	21.09.2008	99,87	-0,03	99,87	100,05	8,57	1248450	2
РБК ИС, БО-04	24.03.2009	100,43	0,28	100,20	100,45	11,20	3493430	4
РБК ИС, БО-05	09.07.2009	99,50	0,40	99,10	99,50	11,54	119400	1
РЕТАЛ, 01	09.12.2009	98,59	0,14	98,50	98,59	14,95	2649731	2
РЖД, 06	10.11.2010	97,82	-0,23	97,85	98,05	8,61	3733846	4
РЖД, 07	07.11.2012	100,00	0,01	96,20	100,10	7,69	6000000	1
РЖД, 08	06.07.2011	99,42	-0,08	99,42	99,50	8,92	117693560	15
РМБ, 01	27.04.2009	99,15	-0,40	99,15	99,90	16,91	1991	2
Россельхозбанк, 03	09.02.2017	97,60	0,31	97,55	97,60	9,28	172438194	8
РосТ-Лайн, 01	08.07.2010	99,85	0,10	99,75	99,95	15,17	1865960	6
Русский Стандарт, 05	09.09.2010	100,20	0,27	99,95	100,20	5,72	3276120	2
Русский Стандарт, 06	09.02.2011	98,55	-0,05	98,41	98,55	11,57	29560000	5
Русский Стандарт, 07	20.09.2011	100,48	0,01	100,44	100,49	11,63	116547395	16
Русский Стандарт, 08	13.04.2012	99,85	0,05	99,77	99,85	9,23	1298309	3

Русское море, 01	14.06.2012	99,95	-0,02	99,85	99,97	13,37	1199440	12
РуссНефть, 01	10.12.2010	95,65	-0,36	95,47	96,55	25,10	1246305	5
Русфинанс Банк, 04	12.02.2010	95,50	0,00	85,00	95,70	11,39	2293886	3
Русь-Банк, 02	22.02.2010	100,00	0,03	99,90	100,00	9,49	4999084	3
Салаватнефтеоргсинтез, 02	10.11.2009	100,75	0,10	100,75	101,00	9,54	30223000	3
Санвэй Груп, 01	03.12.2008	99,66	0,03	99,20	99,73	12,68	1693965	2
Сахарная Компания, 01	10.11.2009	95,00	-4,43	95,00	99,00	19,50	216600	5
СБ банк, 01	02.07.2009	97,50	0,52	96,85	97,44	13,33	3883900	3
СевЗапТелеком, 03	24.02.2011	99,40	0,10	98,29	99,46	9,22	49655000	5
СевЗапТелеком, 05	21.05.2013	99,83	0,03	99,70	99,95	14,77	998300	1
СевКабель-Фин, 03	27.03.2012	99,80	-0,10	99,75	99,95	13,41	2594890	4
Севкабель-Финанс, 04	21.05.2013	99,16	-0,04	99,10	99,20	15,76	10015299	3
Седьмой Континент, 02	14.06.2012	98,35	-0,05	98,25	98,40	10,08	5901000	1
СЗЛК-Финанс, 01	02.03.2010	22,70	0,58	22,70	30,19	9011200,02	20625427	11
Сибкадеминвест, 01	30.07.2010	91,00	-3,19	92,00	93,99	38,12	5460	2
СИК Девелопмент-Юг, 01	18.05.2010	99,30	-0,10	99,10	100,10	16,21	993000	1
Синергия, 01	22.04.2009	100,00	0,05	99,80	100,00	12,64	4000	1
СКБ-банк, 01	24.06.2010	99,74	-0,20	99,51	99,75	13,55	5981700	2
СМАРТС, 03	29.09.2009	99,85	0,50	99,60	99,85	15,51	2503298	6
СНХЗ Финанс, 01	29.09.2009	96,50	-0,10	96,20	97,89	16,07	1931000	2
СОРУС КАПИТАЛ, 01	05.11.2009	99,80	0,07	99,74	99,80	13,53	10730152	15
СОРУС КАПИТАЛ, 02	05.04.2012	99,52	-0,18	99,52	99,80	14,49	1990400	2
Спартак-Казань, 02	22.03.2011	100,00	0,00	99,95	100,25	16,58	300000	1
Стройтрансгаз, 02	13.07.2012	89,50	0,56	89,90	90,00	12,28	49225000	1
Сувар-Казань, 01	31.03.2009	99,40	0,00	99,00	99,40	16,86	99400	1
ТатфондБанк, 04	01.06.2011	99,80	-0,40	99,75	99,80	12,62	657852	7
ТВЗ, 03	18.06.2010	99,75	0,00	95,00	99,90	10,55	2194500	1
ТГК-10, 01	17.06.2010	98,30	0,15	98,25	98,70	9,97	4915000	1
ТГК-10, 02	06.02.2013	99,97	-0,03	99,80	100,10	10,05	22143985	5
ТГК-4, 01	31.05.2012	98,00	0,00	97,01	98,00	10,44	5880000	1
ТехноНИКОЛЬ-Финанс, 02	07.03.2012	96,90	0,18	96,70	96,90	13,29	884940	3
ТКС Банк, 01	22.10.2010	101,00	2,01	99,80	101,00	12,35	35313	5
ТМК, 02	24.03.2009	99,75	0,14	99,70	100,00	8,17	10972000	2
Томск-Инвест, 01	22.04.2010	99,75	0,25	99,00	99,80	14,54	40059250	13
ТОП-Книга, 02	09.12.2010	97,00	-1,02	97,00	98,80	21,41	970	1
Торговый Дом Мечел, 01	12.06.2009	92,00	3,37	90,00	93,00	16,88	924550	15
Торговый дом Полесье, 01	11.05.2010	100,25	0,05	100,15	100,25	16,80	2407986	14
ТРАНСАЭРО-Финансы, 01	05.02.2009	97,90	0,00	97,30	97,90	15,97	1952	2
ТрансКонтейнер, 01	26.02.2013	100,35	0,05	100,25	100,50	9,01	4214700	1
ТрансКредитБанк, 01	15.06.2010	95,50	-0,31	95,25	95,75	10,28	9549045	1
ТрансФин-М, 02	10.08.2012	100,00	-1,96	95,00	100,00	11,04	320000	5
Удмуртнефтепродукт, 01	01.09.2008	99,89	0,14	99,85	99,89	12,33	1054810	2
УК ГидроОГК, 01	29.06.2011	97,00	-0,26	97,00	97,50	9,53	105603504	19
УК Сенатор, 01	18.05.2012	100,00	0,00	100,00	100,00	15,73	500000	2
Уралвагонзавод-Фин, 02	05.10.2010	100,20	-0,08	100,25	100,38	10,39	12024000	2
УралСвязьИн, 08	03.04.2013	101,30	0,30	100,70	101,50	8,91	15197030	2
Уралхимпласт, 02	21.01.2011	99,62	-0,28		99,70	14,83	8921072	7
УРСА Банк, 03	04.06.2009	99,45	-0,10	99,45	99,80	10,56	6059510	3
УРСА Банк, 05	18.10.2011	95,00	0,00	94,66	95,40	12,34	5700000	1
УРСА Банк, 07	19.07.2012	96,05	-0,05	96,01	96,65	11,78	33905440	6
Уфимское МПО, 02	17.12.2009	100,00	0,02	99,80	100,00	12,59	249995	2
ФК Еврокоммерц, 01	18.12.2009	98,10	-0,10	98,00	100,00	18,54	31504000	2
ФК Еврокоммерц, 05	15.03.2011	99,75	0,05	99,50	99,75	17,05	5468564	5
ФСК ЕЭС, 02	22.06.2010	100,10	0,00	100,00	100,20	8,35	37035999	7
ФСК ЕЭС, 03	12.12.2008	100,00	-0,10	100,00	100,10	7,18	43001	2
ФСК ЕЭС, 05	01.12.2009	99,70	0,01	99,05	99,70	7,57	1988	2
Ханты-Мансийск СтройРесурс, 01	13.10.2010	98,52	-0,06	95,00	99,00	15,92	256152	1
ХК Белый фрегат, 01	17.12.2009	97,70	0,00	96,70	98,49	24,48	580199	7

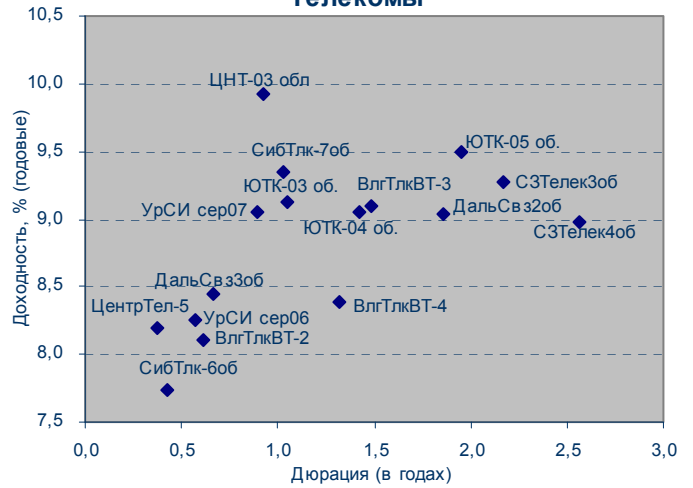
ХК ДОМОЦЕНТР, 01	08.07.2010	96,51	0,01	96,60	96,98	22,02	3006210	4
ХКФ Банк, 02	11.05.2010	99,15	0,05	98,85	99,20	10,70	16252536	5
ХКФ Банк, 03	16.09.2010	100,08	0,08	100,00	100,08	8,79	71737674	16
ХКФ Банк, 04	12.10.2011	100,08	0,08	99,95	100,08	9,76	11878924	10
ХКФ Банк, 05	17.04.2013	100,71	0,01	100,75	100,85	11,89	21683618	7
Холидей Финанс, 01	01.04.2010	99,25	-0,25	99,00	99,45	17,52	4050133	5
ЦентрТелеком, 05	30.08.2011	100,00	0,00	100,00	110,05	8,10	4000000	1
Челябинский ТПЗ, 01	16.06.2010	99,00	-1,13	98,90	99,15	10,35	42622433	34
ШАНС КАПИТАЛ, 01	22.06.2011	100,00	0,05	99,30	99,95	16,56	32039700	2
ЭйрЮнион, 01	10.11.2009	90,10	0,00	90,14	91,89	38,25	4612614	17
ЭМАльянс-Финанс, 01	08.07.2011	100,00	0,05	99,25	101,00	13,91	1000	1
ЭнергоСтрой-Фин, 01	20.05.2011	98,95	0,20	98,80	99,00	13,92	989500	11
ЮгТранзитСервис, 02	25.11.2008	95,57	2,69	95,57	97,50	30,80	2867	1
ЮЛК-ФИНАНС, 01	28.04.2010	100,00	0,00		100,00	16,96	1440	1
ЮНИМИЛК Финанс, 01	06.09.2011	96,10	0,37	95,85	96,20	14,27	961000	11
ЮниТайл, 01	22.06.2011	99,99	0,48	99,65	99,90	13,49	999900	1
ЮТК, 04	09.12.2009	100,45	0,20	100,20	100,45	9,90	45202500	1
ЮТэйр-Финанс, 02	10.03.2009	99,61	-0,09	98,40	99,60	11,58	255998	1
ЮТэйр-Финанс, 03	14.12.2010	99,50	-0,07	99,00	99,55	12,21	17301560	6

Источник: QuoteTotal 2

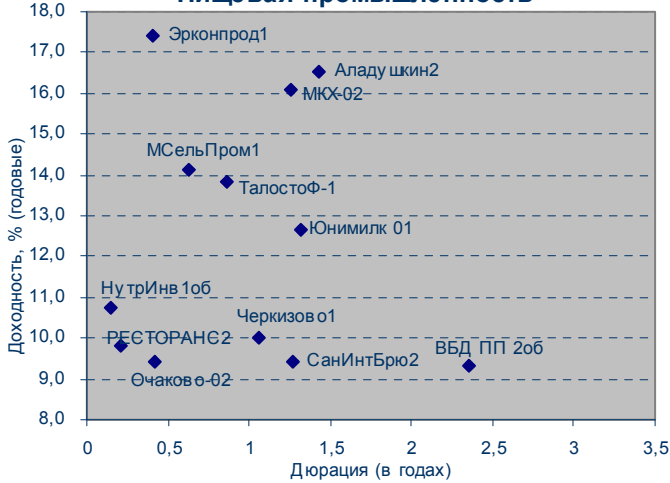
Банки



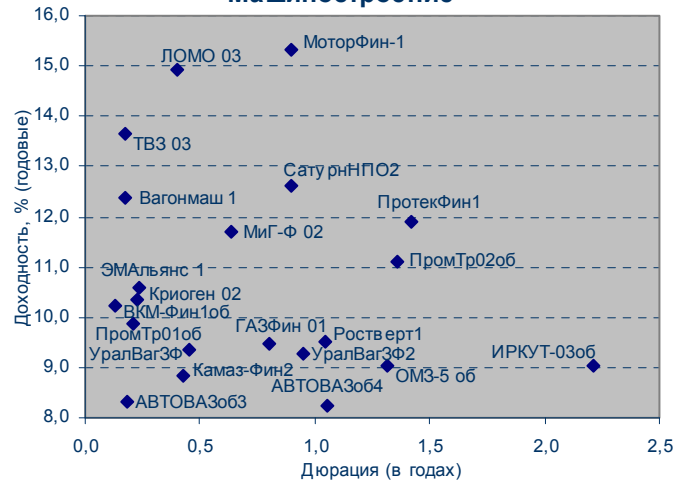
Телекомы



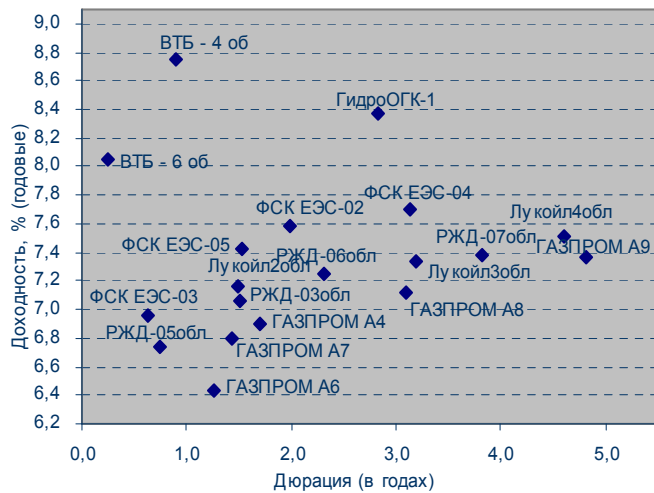
Пищевая промышленность



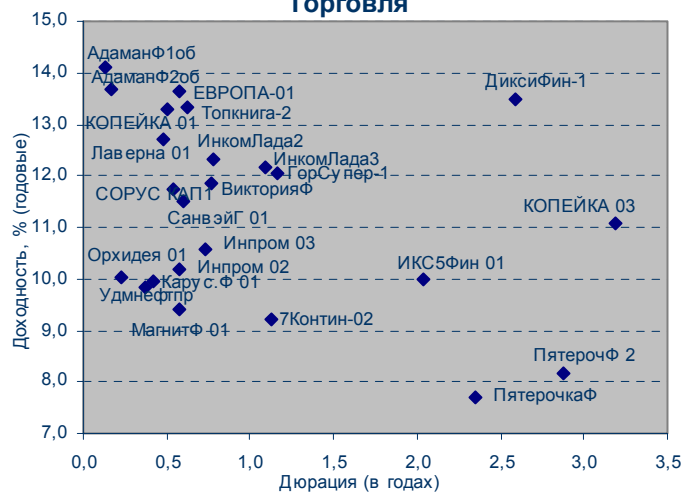
Машиностроение



Фишки

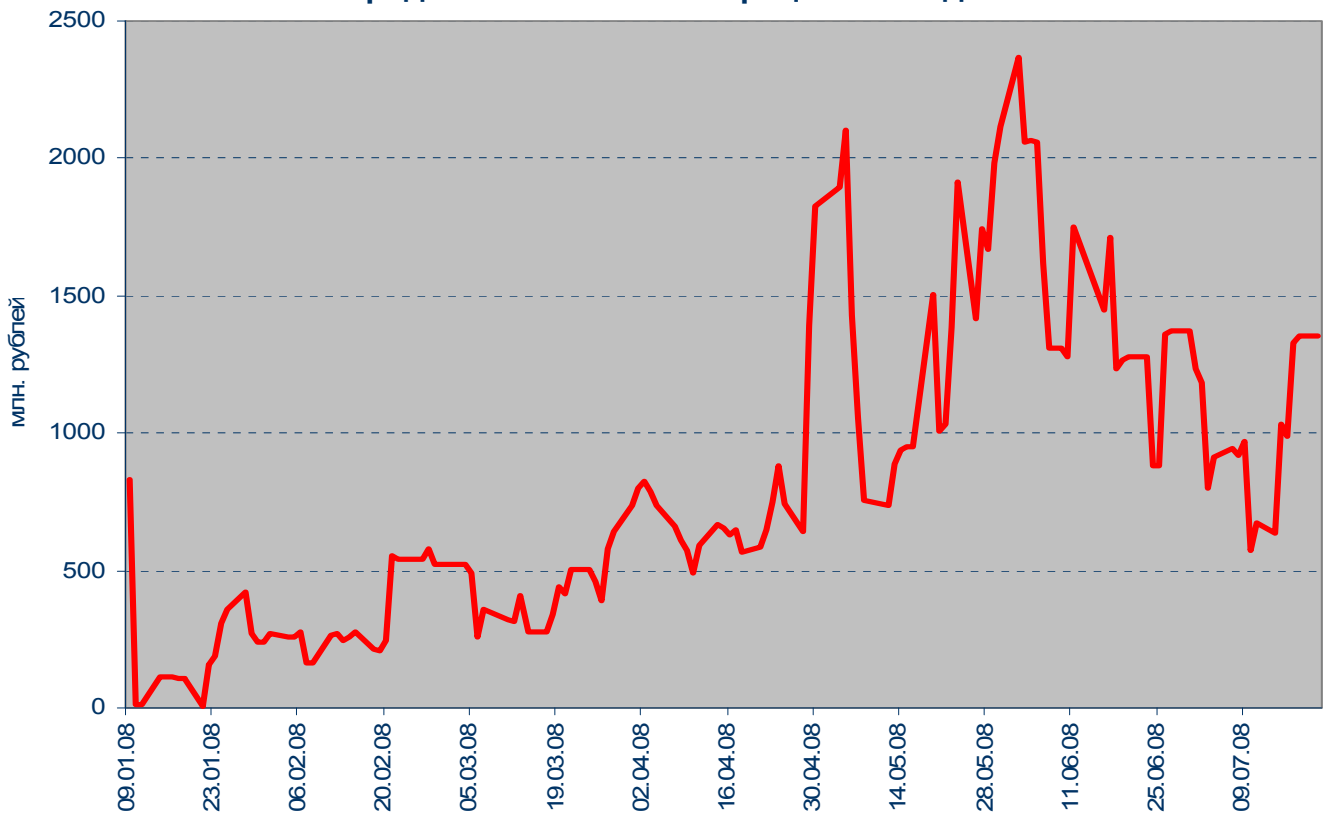


Торговля

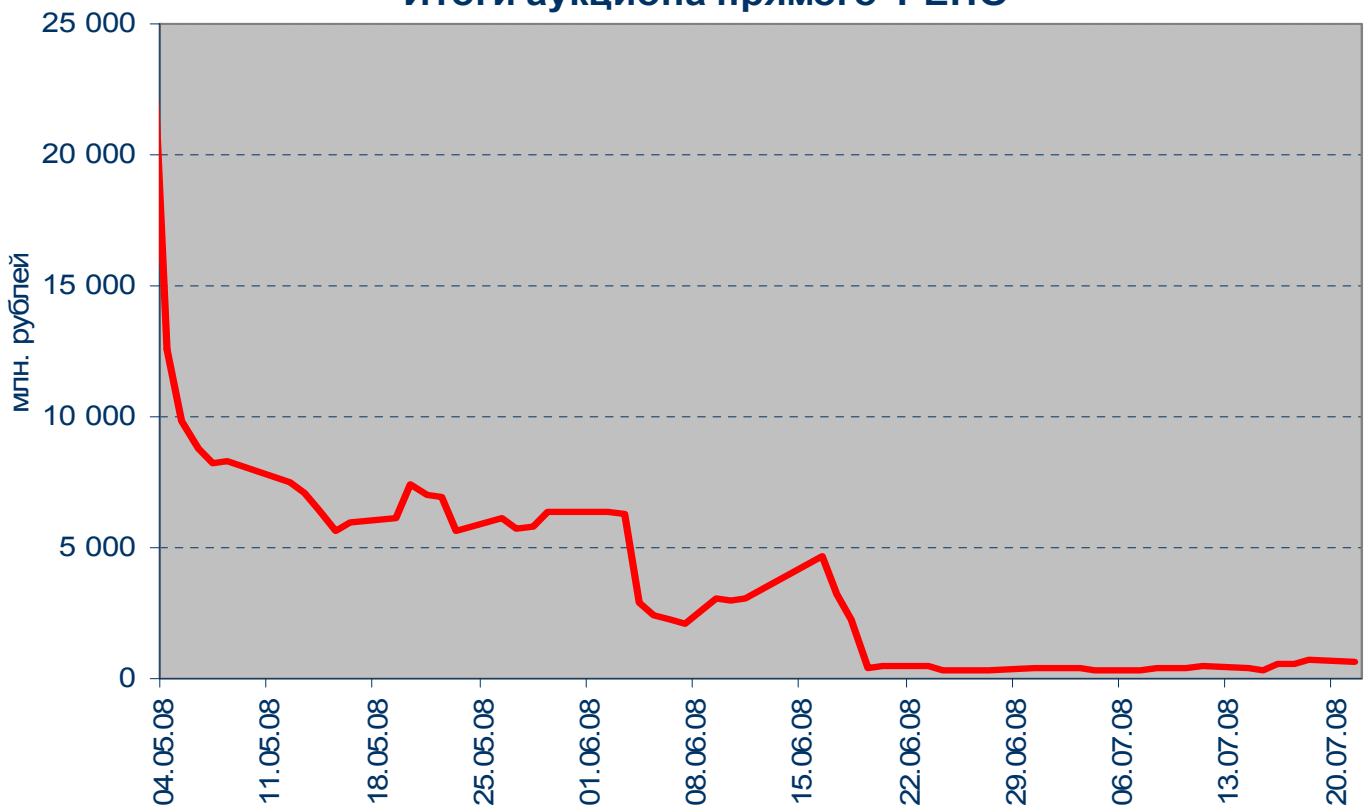


Денежный рынок

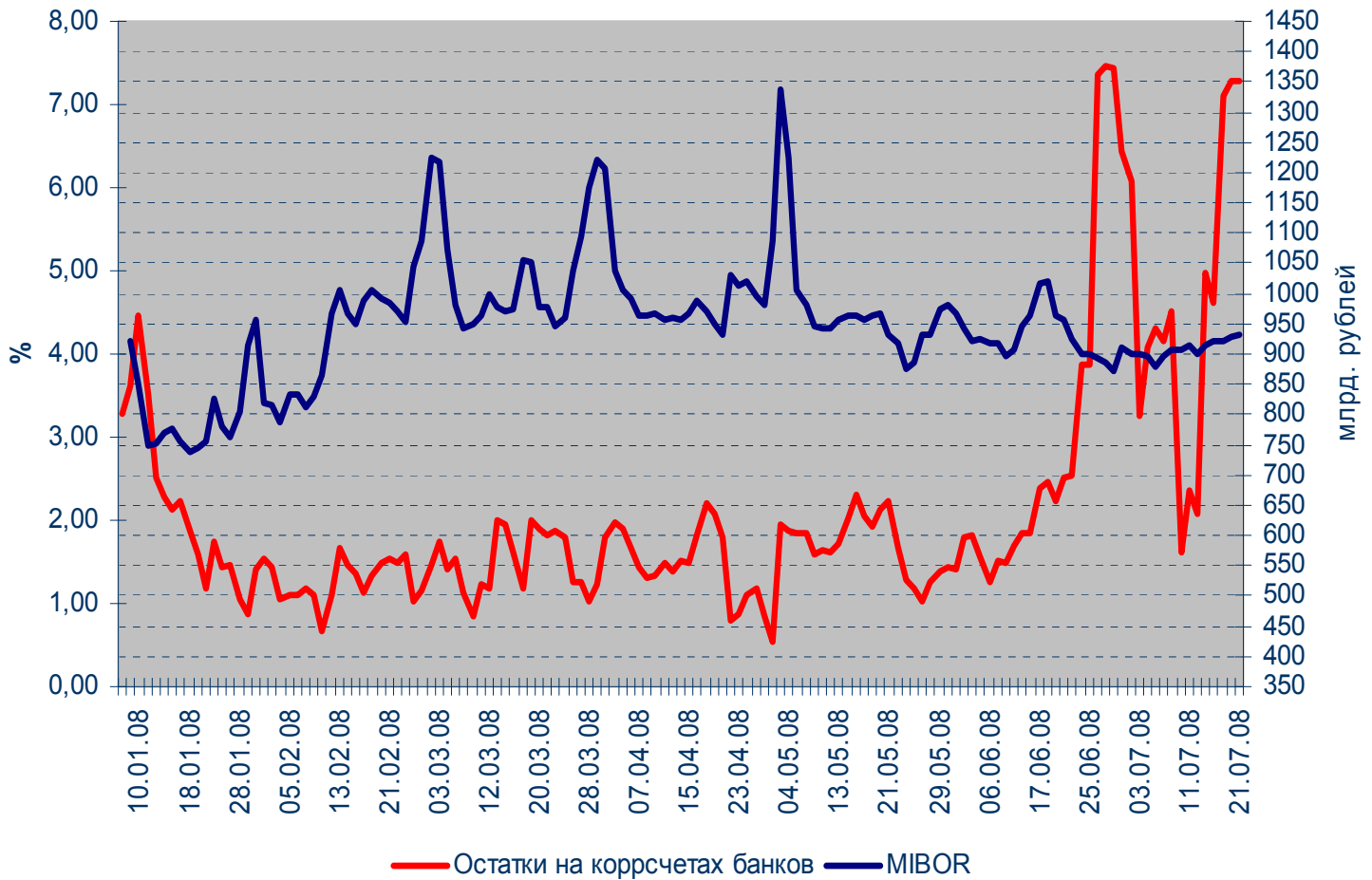
Задолженность кредитных организаций по ломбардным кредитам на начало операционного дня



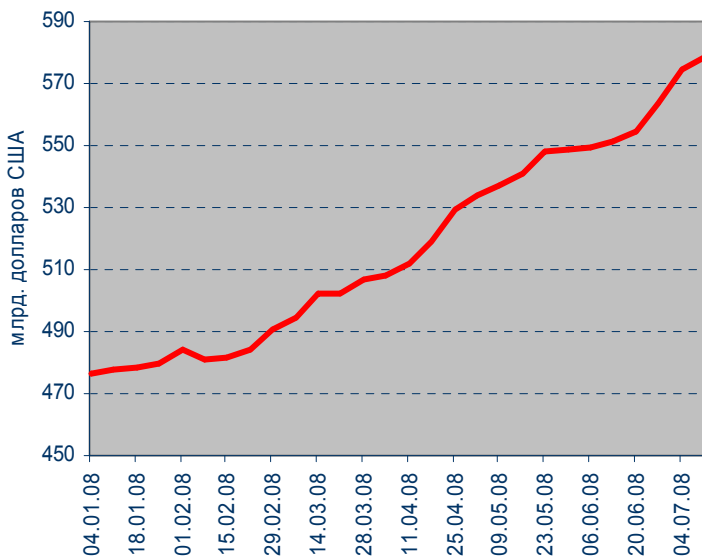
Итоги аукциона прямого РЕПО



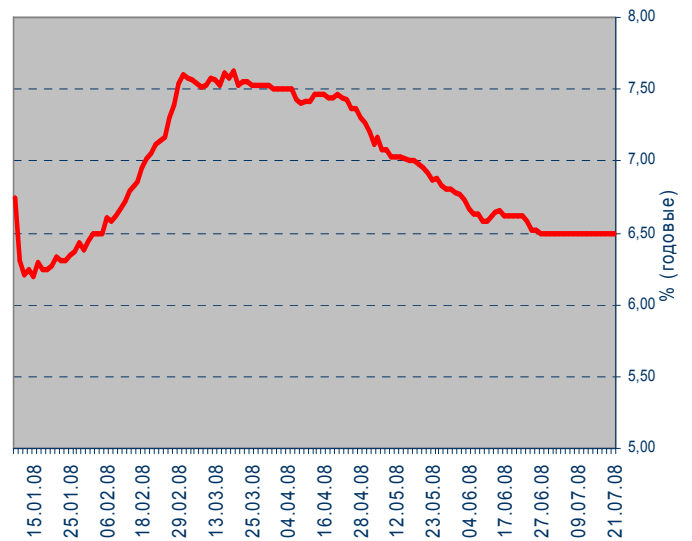
Остатки средств на коррсчетах банков (Россия) и MIBOR



Международные резервы РФ

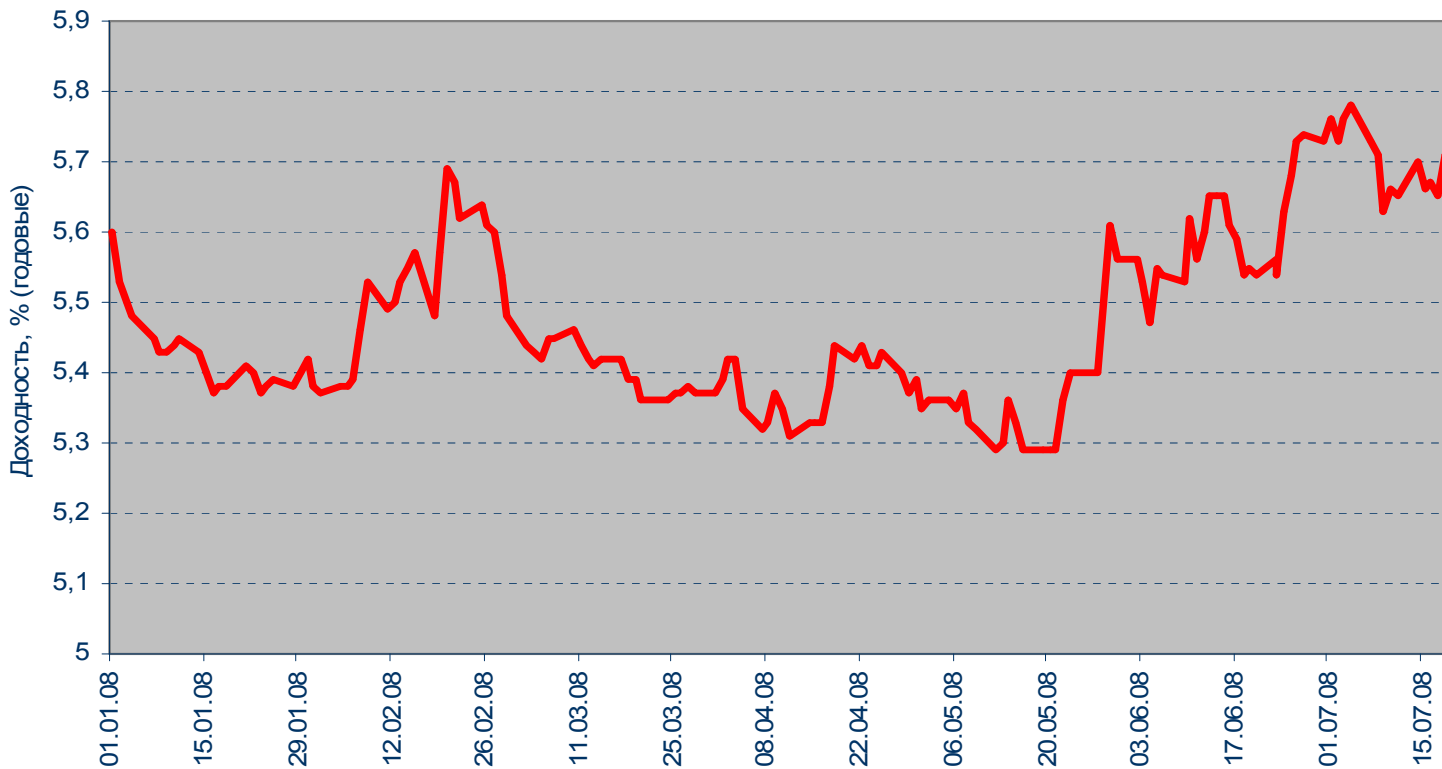


MOSPRIME 6M

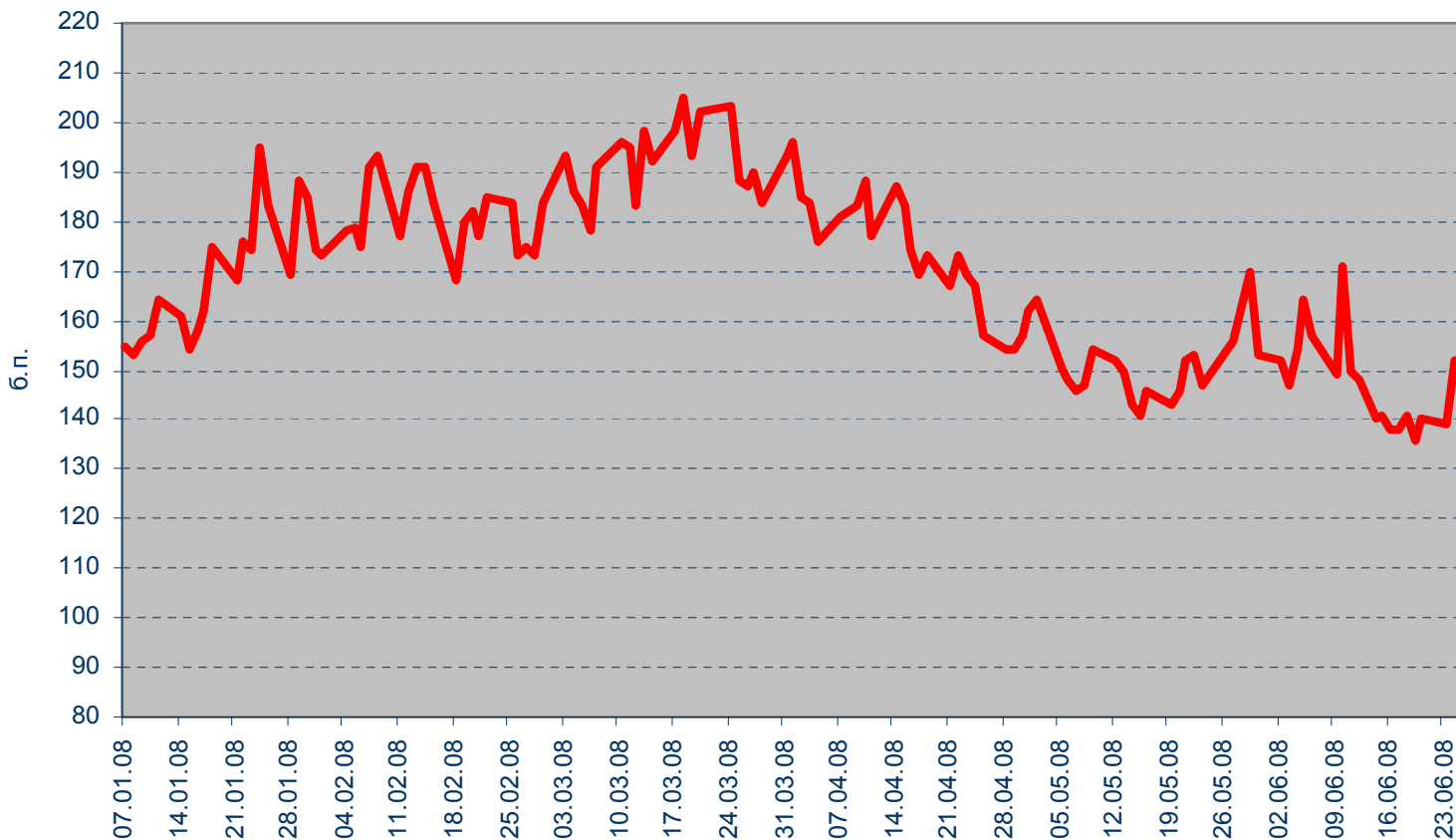


Рынок еврооблигаций

Динамика Россия, 2030



Спрэд Россия 30 и US Treasures 10



ВАЖНАЯ ИНФОРМАЦИЯ

Настоящий документ имеет исключительно информационное значение и не может рассматриваться как предложение или побуждение к покупке или продаже ценных бумаг, а также связанные с ними финансовые инструменты. Описания любой компании или компаний, и (или) их ценных бумаг, или рынков, или направлений развития, упомянутых в данном документе, не предполагают полноты их описания. Утверждения относительно прошлых результатов необязательно свидетельствуют о будущих результатах.

Несмотря на то, что информация, изложенная в настоящем документе, была собрана из источников, которые АКБ «Связь-Банк» считает надежными, Банк не дает гарантий относительно их точности или полноты. При принятии инвестиционного решения инвесторам следует провести собственный анализ всех рисков, связанных с инвестированием в ценные бумаги. АКБ «Связь-Банк», его руководство, представители и сотрудники не несут ответственности за любой прямой или косвенный ущерб, наступивший в результате использования информации изложенной в настоящем документе.

АКБ «Связь-Банк» и связанные с ним стороны, должностные лица и (или) сотрудники Банка и (или) связанные с ними стороны могут владеть долями капитала компаний или выполнять услуги для одной или большего числа компаний, упомянутых в настоящем документе, и (или) намереваются приобрести такие доли капитала и (или) выполнять либо намереваться выполнять такие услуги в будущем (с учетом внутренних процедур Банка по избежанию конфликтов интересов). АКБ «Связь-Банк» и связанные с ним стороны могут действовать или уже действовали как дилеры с ценными бумагами или другими финансовыми инструментами, указанными в настоящем документе, или ценными бумагами, лежащими в основе таких финансовых инструментов или связанными с вышеуказанными ценными бумагами. Кроме того, АКБ «Связь-Банк» может иметь или уже имел взаимоотношения, или может предоставлять или уже предоставлял финансовые услуги упомянутым компаниям (включая инвестиционные банковские услуги, фондовый рынок и прочее). АКБ «Связь-Банк» может использовать информацию и выводы, представленные в настоящем документе, до его публикации.

Все выраженные оценки и мнения, представленные в настоящем документе, отражают исключительно личное мнение каждого аналитика, частично или полностью отвечающего за содержание данного документа.

По вопросам проведения операций с ценными бумагами обращайтесь в отдел клиентского обслуживания: (495) 228-38-06

КОНТАКТНАЯ ИНФОРМАЦИЯ

ОАО АКБ «Связь-Банк»

125375, г. Москва, ул. Щепкина, д. 40, стр. 1

Тел.: +7(495) 228-36-42

E-mail: IB@sviaz-bank.ru

Internet: <http://www.sviaz-bank.ru/>

Руководство

Автухов Михаил 228-38-01

IB@sviaz-bank.ru

Бахшиян Шаген 228-36-42

IB@sviaz-bank.ru

Эмиссия долговых инструментов

Барков Дмитрий 228-36-42 (30-93)

emission@sviaz-bank.ru

Смакаев Роберт 228-36-42 (33-37)

emission@sviaz-bank.ru

Волгарев Виктор 228-36-42 (30-97)

emission@sviaz-bank.ru

Менлиаманова Мирана 228-36-42 (30-23)

emission@sviaz-bank.ru

Сухина Юлия 228-36-42 (30-24)

emission@sviaz-bank.ru

Кривоногова Юлия 228-36-42 (31-99)

emission@sviaz-bank.ru

Сумин Андрей 228-36-42 (31-07)

emission@sviaz-bank.ru

Продажи на финансовых рынках

Сумин Владимир 228-38-06 (30-32)

sales@sviaz-bank.ru

Очкин Алексей 228-38-06 (31-01)

sales@sviaz-bank.ru

Голубничий Денис 228-38-01 (30-48)

sales@sviaz-bank.ru

Дергачев Дмитрий 228-38-01 (30-48)

sales@sviaz-bank.ru

Бабаджанов Сухроб 228-38-01 (31-24)

broker@sviaz-bank.ru

Клиентское обслуживание

Хмелева Ольга 228-38-06 (30-77)

broker@sviaz-bank.ru

Виноградова Анна 228-38-06 (31-02)

broker@sviaz-bank.ru

Анализ финансовых рынков

Свиридов Станислав 228-38-01 (31-92)

research@sviaz-bank.ru

Бодрин Юрий 228-38-01 (31-06)

research@sviaz-bank.ru

Гребцов Максим 228-38-01 (31-88)

research@sviaz-bank.ru

Кредитный анализ

Чердаков Евгений 228-36-42 (30-95)

CR@sviaz-bank.ru

Тарасов Олег 980-05-61 (30-96)

CR@sviaz-bank.ru